

Guide Communautaire

Guide de dialogue communautaire sur le vaccin contre le Covid-19



Contexte

A l'instar de plusieurs autres pays, la Guinée fait face actuellement à la pandémie du Covid-19 dont les effets dévastateurs se traduisent par de nombreux décès, le ralentissement de l'activité économique et des restrictions de plusieurs types. Dans le but d'endiguer ce phénomène, l'Agence Nationale de Sécurité Sanitaire (ANSS) en collaboration avec les partenaires techniques et financiers (PTF) et à travers ses structures spécialisées, a mis en place des stratégies reposant sur un certain nombre de piliers parmi lesquels la communication sur les risques et engagement communautaire occupe une place prépondérante. En se référant au dispositif déployé par l'institution en charge des épidémies, force est de constater que les points focaux communication des districts sanitaires constituent actuellement un maillon fort dans le cadre de la préparation et la riposte face aux urgences sanitaires. Ce personnel dédié par l'État guinéen a reçu des formations et orientations basées sur la compréhension du plan national de la communication de risque et engagement communautaire y compris le manuel de procédures opérationnelles standard (POS). Malgré ces acquis, une récente évaluation a permis de comprendre que ces agents connaissent un déficit de renforcement de capacités dans le domaine du plaidoyer et dialogue communautaires spécifiquement axé sur la dissipation des craintes, la déconstruction des rumeurs, la promotion des vaccins contre le Covid-19 et l'incitation de la population à se faire vacciner en masse afin d'aider le pays de renforcer à terme son immunité collective face à la pandémie. Le présent guide est conçu grâce à l'assistance technique de Breakthrough ACTION pour répondre à cette attente. Loin d'un d'être exhaustif, ce document est un support à l'usage des points focaux communication pour aider à l'organisation des séances de dialogue communautaire dans un contexte d'urgence sanitaire. Comme tel, il peut être soumis à une dynamique d'amélioration continue en fonction du contexte et des besoins.

Objectifs du Guide

Ce guide a pour objectifs :

- Amener les points focaux communication à identifier les problèmes, les cibles, et les messages spécifiques destinés aux dialogues communautaires
- Renforcer les capacités des points focaux communication sur les étapes de préparation, de mise en œuvre, et de suivi des dialogues communautaires, en soutien aux opérations de vaccination et de lutte contre le Covid-19 en Guinée
- Organiser des séances de dialogue communautaires en tenant compte des normes et qualités requises
- Organiser des séances de dialogues communautaires en respectant les étapes prescrites sur la base des problèmes réels identifiés et des spécificités socio-culturelles dont la finalité est l'adhésion massive des cibles à l'acceptation de la vaccination et l'engagement communautaire face au Covid-19.

Qui sont les utilisateurs du Guide ?

Ce guide s'adresse essentiellement aux points focaux communication des districts sanitaires et par extension à tout agent ou institution publique ou privée dont la mission est d'organiser des dialogues communautaires dans un contexte d'urgence sanitaire.

Étapes de préparation et mise en œuvre du dialogue communautaire dans un contexte d'urgence sanitaire

D'une manière générale, le dialogue communautaire est une interaction entre les agents/points focaux et les cibles issues de la communauté qui sont :

- Les autorités administratives
- Les leaders religieux
- Les leaders coutumiers
- Les composantes de la population séparément prises (Hommes, femmes, jeunes)
- Les guérisseurs
- Les groupements
- Les associations, etc.

Au cours de cette interaction, l'animateur met en lumière avec chiffres à l'appui les risques liés à la pandémie du Covid-19 dans leur localité. Il attire et focalise l'attention des cibles sur les aspects de prévention (vaccination) y compris les mesures d'hygiène, de distanciation sociale et gestes barrières. C'est une discussion à bâton rompu qui consistera également à donner la parole aux cibles afin de comprendre leurs problèmes culturels, sociaux, économiques, environnementaux, etc.

Le dialogue communautaire consiste à plusieurs étapes qui sont :

Étape 1 « Préparation »

Cette phase consiste à :

- Identifier les foyers et les problèmes qui sont à la base de la réticence face à la vaccination et/ou le timide engagement de la population dans la lutte contre le Covid-19. Les statistiques sanitaires enregistrées auprès des autorités du Ministère de la Santé devraient, entre autre, être une piste sérieuse qui peut servir de boussole. En dehors des statistiques, les points focaux communication ont l'obligation de mener des investigations en profondeur au sein de la communauté dans le but d'identifier d'autres types de problèmes à prendre en compte lors des dialogues communautaires. Ces problèmes peuvent être classifiés selon qu'ils soient d'ordre culturel, social, économique, environnemental, relationnel, etc.
- Analyser les problèmes identifiés par le questionnaire afin de situer les motivations. Cela permet également de comprendre l'origine des problèmes et leur ampleur en relation avec la cible qui les développe au sein de la population ;
- Donner un ordre de priorité aux problèmes identifiés ramène automatiquement les points focaux à s'intéresser à ceux qui sont du ressort de la communication pour le changement social et comportemental. Les autres types de problèmes qui ne peuvent pas être résolus par le CSC, feront l'objet d'une transmission aux autorités sanitaires
- Identifier et segmenter les cibles selon les zones de réticence et l'ampleur des problèmes
- Partager avec l'ANSS les problèmes de changement sociale et comportementale (CSC) identifiés au sein de la communauté afin que celle-ci puisse proposer des messages clés adaptés à la cible. Cette interaction avec l'ANSS est l'une des clés essentielles du succès du dialogue communautaire, elle est d'une haute importance
- Etablir un agenda du dialogue communautaire afin de faciliter le respect de toutes les étapes de mise en œuvre par le biais de l'interaction
- Elaborer une liste de contrôle qui permet aux points focaux de se rassurer qu'aucune tâche n'a été omise lors de la préparation de l'activité
- Fixer le programme du dialogue communautaire et prendre soin d'informer les autorités et les cibles
- Effectuer une pré-visite de terrain dont le but est d'identifier l'endroit qui doit abriter le dialogue communautaire. Ce pourrait être une salle de classe ou la place publique du village par exemple.

Étape 2 « Pendant le dialogue communautaire/Mise en œuvre »

Cette phase consiste à :

- Se rendre sur le terrain
- Introduire l'équipe de facilitation du dialogue communautaire avec l'appui des autorités

- Situer le contexte local de la pandémie
- Demander la réaction/perception de la cible face à la situation
- Identifier les défis de la cible face à l'adoption de comportements préventifs en relation avec la pandémie
- Décliner la réalité de la pandémie basée sur les données réelles
- Engager un dialogue autour des types de mesures exigées face à la pandémie incluant l'acceptabilité de la vaccination
- Discuter autour des conditions d'applicabilité des mesures de prévention et de la responsabilité sociale de chaque acteur participant au dialogue communautaire. Ceci est une sorte de pacte social dont l'objectif ultime est la vaccination de toute la population éligible et l'engagement communautaire autour des mesures préventives
- Définir les prochaines étapes
- Elaborer et soumettre un rapport technique à l'ANSS

Étape 3 « Suivi/Après le dialogue communautaire »

Cette phase consiste à :

- Recueillir les informations réelles sur le pourcentage actuel de personnes éligibles vaccinées auprès des autorités sanitaires
- Suivre et analyser l'évolution du niveau de vaccination de la population
- Identifier de nouveaux foyers de résistance et organiser un dialogue d'appoint, si nécessaire
- Identifier les rumeurs et les remontées à l'ANSS en vue de leur déconstruction progressive à travers des stratégies
- Faire un feedback à la communauté à travers l'organisation de réunions périodiques pour encourager les meilleures pratiques et la poursuite de l'adoption de comportements de prévention
- Organiser des visites de terrain pour observer les changements et lever progressivement les obstacles/barrières par le biais d'échanges constants avec les acteurs communautaires
- Rester à l'écoute de la communauté et prendre en compte ses préoccupations, si possible
- Fournir des rapports périodiques de suivi à l'ANSS

Important à retenir : La réalisation du dialogue communautaire doit nécessairement obéir à toutes les étapes. Passer outre certaines étapes c'est de prendre le risque de s'exposer à un dialogue communautaire bâclé dont le résultat n'apporte aucune amélioration au sein de la communauté par rapport à la lutte contre le Covid-19.

Travailler avec les communautés

A qui s'adresse ce guide ?

- Comités de santé communautaire
- Comités de gestion des centres de santé
- Groupes d'action communautaire en matière de santé
- Dirigeants locaux

Comment utiliser ce guide ?

- Lisez attentivement et comprenez le contenu avant d'engager des communautés sur Covid-19 :
- Le tableau à feuilles mobiles comporte des images et des messages déballant les images
- Lors de l'engagement avec les membres de la communauté, exposez les images aux membres de la communauté pendant que vous regardez le texte.
- Posez des questions relatives à ce que les membres de la communauté peuvent voir dans les photos.
- Demandez à l'individu/aux individus ce qu'ils savent déjà sur le sujet, puis donnez plus d'informations.
- Après chaque discussion, demandez aux participants ce qu'ils peuvent faire pour résoudre le problème, par exemple s'assurer qu'ils portent un masque. Aidez-les à explorer comment ils peuvent relever les défis qui les empêchent de réaliser l'action.
- Concluez la session en vous concentrant sur le texte qui explique ce que les gens voient dans l'image.
- Rappelez-vous que vous n'êtes pas censé utiliser toutes les cartes au cours d'une seule réunion/session. Vous pouvez prévoir de vous réunir à nouveau et de poursuivre sur d'autres sujets.

Qui est le plus exposé au Covid-19 ?

Le sexe, l'âge, la profession, le comportement, les problèmes de santé et d'autres facteurs sont autant d'éléments qui peuvent accroître le risque de contracter le Covid-19. Les femmes, par exemple, ont souvent la responsabilité de s'occuper des membres de la famille et de la communauté

qui tombent malades, ce qui les expose davantage au risque de contracter des maladies, notamment le Covid-19. Les facteurs de risque ont été étudiés en détail dans les sections suivantes.

Engager les communautés et prendre des mesures :

- La diffusion de l'information sanitaire est un pilier de la prévention des maladies telles que le Covid-19
- Les volontaires et les responsables de la santé communautaire doivent engager les communautés en concordance avec les directives de prévention du Covid-19
- Développer un plan d'action pour les solutions Covid-19 avec les personnes de votre communauté.

Rôle des parties prenantes dans la réponse au Covid-19

Rôles des chefs, des chefs de village, des chefs de quartier, gardiens de la culture

- Travailler avec tous les membres de la communauté.
- Sensibiliser les communautés sur la base des messages sur le vaccin contre le Covid-19 diffusés par le Ministère de la Santé.
- Vérifier que les personnes de la communauté qui sont censées être vaccinées reçoivent les services.
- Accéder/utiliser le paquet de messages sur le vaccin contre le Covid-19 fourni par leur relais communautaires (RECO).
- Soutenir les agents de santé communautaire (ASC) dans la gestion des rumeurs et décourager la stigmatisation et la discrimination.

Rôles des leaders politiques (MS et Conseillers et structures politiques)

- S'assurer que la politique et l'action du gouvernement permettent la participation directe et significative des communautés sur les questions relatives au vaccin contre le Covid-19.
- Soutenir la préparation et la planification du programme du vaccin contre le Covid-19 pour rendre opérationnel le plan national au niveau communautaire.
- Encourager le respect de toutes les mesures préventives pendant l'administration du vaccin contre le Covid-19.
- Faire le plaidoyer et mobiliser les ressources financières et matérielles pour soutenir la mise en œuvre du programme de vaccination contre le Covid-19.


Rôles du conseil communautaire et des structures de santé, y compris les groupes de soins maternels, les groupes de jeunes, les populations vulnérables.

- Soutenir la sensibilisation de la communauté sur le vaccin contre le Covid-19.
- Instaurer un dialogue à double sens, ce qui implique de donner du temps aux communautés pour expliquer leurs craintes, poser des questions et obtenir des réponses à leurs questions avec le soutien de son RECO concernant le vaccin contre le Covid-19.
- S'engager auprès de toutes les personnes qui sont directement en contact quotidien avec les personnes ciblées par les messages du vaccin contre le Covid-19.
- Soutenir les RECOs pour identifier les membres éligibles de la communauté.
- Soutenir les RECOs sur les sites de vaccination.
- Travailler avec les RECOs pendant les activités au niveau des ménages et de la communauté.
- Aider à la compilation des rapports.

Rôles des membres généraux de la communauté

- Communication des messages du vaccin contre le Covid-19.
- Assurer l'adhésion aux messages du Ministère de la Santé sur le vaccin contre le Covid-19
- Suivre toutes les interventions de santé publique qui sont promues en plus du programme de vaccination contre le Covid-19 :
 - Lavage fréquent des mains avec du savon et de l'eau propre
 - Utilisation de désinfectants pour les mains
 - Assurer des pratiques de distanciation physique entre les travailleurs et les clients
 - S'assurer que les clients pratiquent toutes les mesures de prévention et de contrôle recommandées.
 - Demander des soins médicaux comme conseillé
 - Respecter les précautions à prendre pour les funérailles et enterrements, selon les conseils de la Croix Rouge, des agents de santé communautaires et des dirigeants de la communauté.
 - Soyez attentifs aux suspects du Covid-19
 - Soutenir la mise en quarantaine ou l'isolement des suspects
 - Participer aux activités de Covid-19 pour soutenir la ligue locale.

Carte 1 Qu'est-ce que le vaccin contre le Covid-19 ?



Carte 1

Qu'est-ce que le vaccin contre le Covid-19 ?

Points de repère pour l'animateur

- Exposez les images aux membres de la communauté pendant que vous regardez le texte sur la page derrière.
- Posez des questions sur ce que les membres de la communauté peuvent voir sur les photos.
- Demandez à la personne ou aux personnes ce qu'elles savent déjà sur le sujet. Notez toutes les idées sur flip chart et faites la synthèse des informations données par les cibles.
- Fournissez des informations supplémentaires d'un point de vue sanitaire (nombre de personnes atteintes, nombre de cas admis dans les structures de prise en charge, nombre de cas guéris sortis, modes de contamination, modes de prévention, signe et symptômes et conduite à tenir en cas de contamination)

Posez des questions de compréhension et faites une synthèse.

- Montrez les images pour renforcer vos explications.
- Concluez en attirant leur attention sur l'appel ; à la vaccination et insistez sur le fait qu'un vaccin est un moyen simple, sûr et efficace de protéger les gens contre des maladies dangereuses, avant qu'ils n'entrent en contact avec elles. Ainsi, le vaccin contre le Covid-19 protège les personnes contre les infections au Covid-19 en produisant des anticorps contre le Coronavirus.

Comment le vaccin contre le Covid-19 protège-t-il contre la maladie ?

Le vaccin contre le Covid-19 renforce le système immunitaire de l'organisme. Le système immunitaire est le mécanisme au sein de votre corps qui vous protège contre les maladies. Grâce au vaccin contre le Covid-19, le risque de contracter la maladie si le virus pénètre dans l'organisme est réduit. Plus il y a de personnes vaccinées mieux la population sera en sécurité.

Comment le vaccin contre le Covid-19 est-il administré ?

Le vaccin est injecté dans le bras. Certains vaccins sont administrés deux fois pour une protection complète. Le délai entre les doses dépend du vaccin reçu. Votre agent de santé vaccinateur vous informera du délai entre les différentes doses

Où le vaccin contre le Covid-19 est-il administré ?

Le vaccin est proposé dans les hôpitaux publics, les centres de santé, les domiciles des chefs de quartier, les maisons des jeunes, les camps militaires, l'ANSS, les DPS, et les DRS.

Quels sont les avantages du vaccin contre le Covid-19 ?

La vaccination réduit le risque de maladie grave si une personne est infectée par le coronavirus. Recevoir le vaccin contre le Covid-19 est un moyen efficace de vous protéger, ainsi que votre famille et votre communauté contre le virus. Plus il y a de personnes vaccinées, plus nous sommes en sécurité.

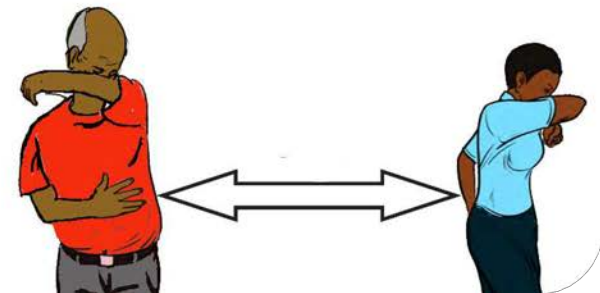
Remarque : Le vaccin contre le Covid-19 n'est pas un remède, mais aide uniquement à prévenir les maladies graves. C'est un moyen qui renforce l'immunisation du corps humain.

Après chaque discussion, demandez ce que la personne peut faire à ce sujet.

- Dans quelle mesure êtes-vous disposé à vous faire vacciner contre le Covid-19 ?
- Pensez-vous que les gens sont prêts à se faire vacciner contre le Covid-19 ?
- Ajoutez que chaque engagement individuel ou collectif en faveur de la vaccination contre le Covid-19 est une promesse faite de contribuer à protéger la vie de toute la communauté. Une communauté entièrement vaccinée est assurée de vaincre la pandémie.

Carte 2

Est-il important de suivre d'autres méthodes de prévention du Covid-19 après avoir reçu le vaccin contre le Covid-19 ?



Carte 2

Est-il important de suivre d'autres méthodes de prévention du Covid-19 après avoir reçu le vaccin contre le Covid-19 ?

Points de repère pour l'animateur

- Exposez les images sur la vaccination contre le Covid-19 aux membres de la communauté.
- Posez des questions sur ce que les membres de la communauté peuvent voir sur les images.
- Demandez aux membres de la communauté ce qu'ils savent déjà sur le sujet
- Notez leur réponse sur un flip chart et faites la synthèse de leurs idées
- Fournissez des informations supplémentaires pour compléter
- Définissez le vaccin contre le Covid-19 comme moyen de renforcer le système immunitaire de l'organisme. Le système immunitaire est le mécanisme au sein de votre corps qui vous protège contre les maladies. Grâce au vaccin contre le Covid-19, le risque de contracter la maladie si le virus pénètre dans l'organisme est réduit. Plus il y a de personnes vaccinées mieux la population sera en sécurité.
- Concluez la session en vous concentrant sur les sites de vaccination et les communiqués radiodiffusés y afférents qui passent sur les ondes.

Continuer à suivre les stratégies de prévention du Covid-19, telles que :

- Portez des masques, en couvrant votre nez et votre bouche, chaque fois que vous vous trouvez dans des rassemblements de personnes dans des endroits fermés ou dehors.
- Se laver régulièrement les mains avec de l'eau et du savon, l'eau de javel, gel ou solution hydroalcoolique
- Respectez la distanciation sociale d'au moins 1 mètre avec les autres dans les lieux publics, dans les transports en communs, et lors de cérémonies.

Pourquoi une personne doit-elle continuer à suivre la prévention du Covid-19 même après avoir reçu le vaccin contre le Covid-19 ?

Le fait de se laver fréquemment les mains avec de l'eau et du savon tue l'infection et le maintien de la distanciation sociale et le port de masques empêchent la propagation du coronavirus. Cela se produit pendant que la vaccination contre le Covid-19 renforce notre système immunitaire afin qu'il puisse combattre le virus s'il pénètre dans notre corps. Cette double protection nous assure de vaincre la maladie.

Après chaque discussion, demandez aux participants ce qu'ils peuvent faire pour résoudre le problème.

- Pourquoi les personnes qui ont été vaccinées doivent-elles suivre les mesures de prévention ?
- Comment les cibles comptent s'engager dans vaccination ?
- Quelle est l'importance de la vaccination en masse ?
- Comment les cibles doivent s'engager dans la sensibilisation des autres membres de la communauté et lutter contre efficacement contre les fausses rumeurs ?

Carte 3

Y a-t-il des effets secondaires après l'administration du vaccin contre le Covid-19 ?

Vertiges



Fièvre



Gonflement au point d'injection



Maux de tête



Douleur articulaire

Carte 3

Y a-t-il des effets secondaires après l'administration du vaccin contre le Covid-19 ?

Points de repère pour l'animateur

- Exposez les images sur les effets secondaires après vaccination aux membres de la communauté
- Posez des questions sur ce que les membres de la communauté peuvent voir sur les images relatives aux effets secondaires après la vaccination
- Demandez aux membres de la communauté sur ce qu'ils savent déjà sur le sujet
- Noter toutes les réponses sur flip chart et faites la synthèse de leurs idées
- Fournissez des informations supplémentaires relatives aux effets secondaires après la vaccination
- Concluez la session en vous concentrant sur le fait que les effets secondaires sont des phénomènes normaux que les agents de santé contribuent à prendre en charge à travers des conseils appropriés. Il n'y a donc pas lieu d'avoir peur ou de se mettre dans un état d'anxiété

Y a-t-il des effets secondaires après l'administration du vaccin contre le Covid-19 ?

Comme tout autre vaccins, le vaccin contre le Covid-19 peut provoquer des effets secondaires légers, tels que le gonflement, la rougeur et douleur au point d'injection, fièvre, maux de tête, fatigue, douleurs musculaires, et nausées. Ce n'est pas inquiétant et cela indique seulement que le vaccin a commencé à agir et que ces effets secondaires disparaîtront progressivement dans quelques jours. Il est important de suivre les conseils du médecin lorsque vous recevez ou après avoir reçu le vaccin, afin de savoir ce que vous devez faire.

Les vaccins contre le Covid-19 ont été approuvés par l'Organisation Mondiale de la Santé (OMS) et le gouvernement de la Guinée. En Guinée, depuis l'introduction du vaccin contre le Covid-19, il n'y a pas eu d'effets secondaires graves dus au vaccin.

Que faire si, après avoir reçu le vaccin contre le Covid-19, je me sens malade ou je présente des signes de détresse ?

Si vous vous sentez malade ou si vous ressentez des effets après avoir reçu le vaccin contre le Covid-19 et si ces signes persistent après 3 jours, consultez votre prestataire de soins ou **appelez le numéro gratuit 115** afin de recevoir d'amples informations.

Le vaccin contre le Covid-19 peut-il provoquer la maladie ?

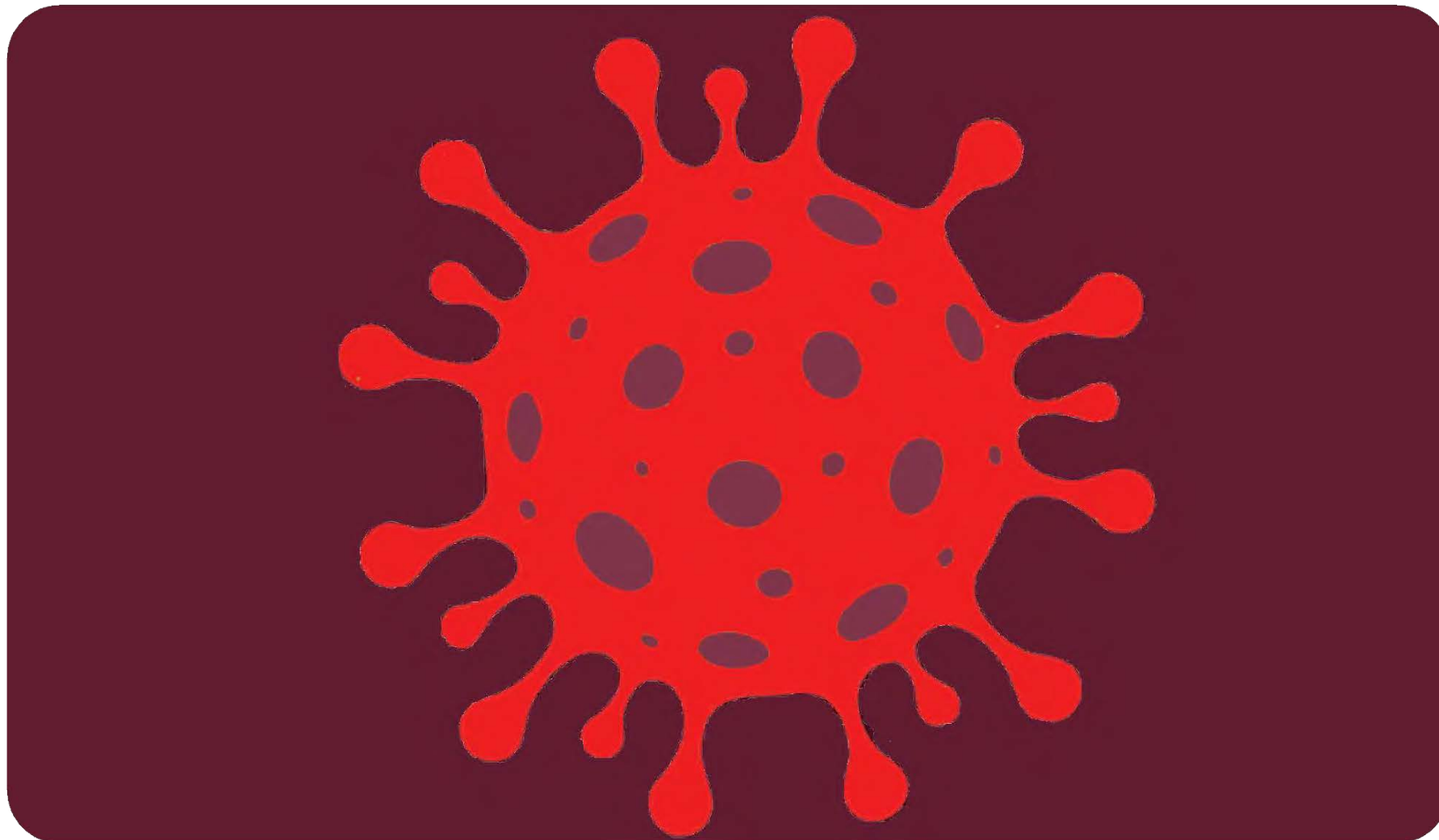
Le vaccin contre le Covid-19 ne cause pas le Covid-19. C'est un vaccin **contre** le Covid-19.

Après chaque discussion, demandez aux participants ce qu'ils peuvent faire pour résoudre le problème.

- Faut-il s'inquiéter des effets secondaires du vaccin contre le Covid-19 ?
- Comment les accueillir ?
- Que faut-il faire en cas de persistance des effets secondaires ?

Carte 4

Gestion des rumeurs



Carte 4

Gestion des rumeurs

Points de repère pour l'animateur

- Exposez les images aux membres de la communauté.
- Posez des questions sur ce que les membres de la communauté peuvent voir sur les photos.
- Demandez aux membres de la communauté ce qu'ils savent déjà sur le sujet.
- Notez les réponses sur le flip chart et faites la synthèse de leurs propos
- Fournissez des informations supplémentaires et posez les questions ci-après :
- Qu'est-ce que les autres personnes disent du vaccin contre le Covid-19 ?
- Pourquoi certaines personnes sont-elles réticentes à se faire vacciner ?
- Comment déconstruire les rumeurs ?
- Concluez la session en vous concentrant sur la Carte 5 qui présente des faits pouvant être partagés avec les membres de la communauté pour démentir les rumeurs. Montrez leur ensuite que la gestion des rumeurs relève de la responsabilité de toute la communauté.

Qu'est ce que c'est « un rumeur » ?

La rumeur est une information non vérifiée circulant au sein d'une communauté. Cette information peut prendre souvent la forme d'une désinformation dans l'intention de tromper ou de manipuler le destinataire. Elle peut aussi être la circulation de plusieurs informations contradictoires qui ne permet pas de faire la distinction entre ce qui est vrai et ce qui ne l'est pas créant ainsi la peur, l'angoisse ou la confusion totale au sein de la communauté.

Les rumeurs naissent lorsqu'il y a un manque d'informations précises, fiables et dignes de confiance, ou lorsqu'il y a trop d'informations, ou des informations contradictoires. Les rumeurs peuvent également surgir lorsqu'une personne est soupçonnée d'être atteinte d'une infection au Covid-19 ou une personne de la communauté est venue d'un point chaud Covid-19 sans respecter les restrictions et les procédures.

Dans ces moments là, il est difficile de distinguer les informations vraies des fausses. Pour faire face aux rumeurs locales, procédez comme suit:

- Contactez votre les points focaux communication des DPS pour partager les informations correctes sur le Covid-19 et assurer la cohérence du message.
- Écouter et suivre les rumeurs par le biais d'interviews, d'interactions avec le public, suivre les rapports ou les messages des médias, publiés sur les pages du jeu et discuter de Covid-19.
- Trouver les rumeurs qui circulent dans la région afin de pouvoir les adresser
 - Assurer la liaison avec les ONG, les médias, les COSAH, les leaders religieux Musulmans et Chrétiens, les agents de sante, pour les aider à écouter et à préconiser des solutions pratiques.
- Informez les agents de santé et points focaux communication de toutes les rumeurs que vous entendez. Il est important de trouver la source des rumeurs et de s'assurer qu'elles sont prises en compte.
- Des informations inexacts pendant une pandémie rendent les gens plus vulnérables à la maladie et favorisent la peur et la stigmatisation.
- Assurez-vous d'obtenir les bonnes informations auprès de sources fiables telles que le Ministère de la Santé.^{1 10} Consultez toujours les agents de santé ou rendez-vous au centre de sante le plus proche pour obtenir des informations.

Carte 5

Questions fréquemment posées sur la sécurité et l'efficacité du vaccin Covid-19

J'ai entendu dire que le vaccin AstraZeneca-Oxford Covid-19 peut provoquer des caillots sanguins, est-ce vrai ?

Certains pays ont interrompu le déploiement du vaccin contre le Covid-19 appelé l'AstraZeneca-Oxford après que des personnes vaccinées aient été signalées comme ayant développé des caillots sanguins. Il s'agissait d'une mesure de précaution afin que les rapports puissent être vérifiés. Il s'agissait d'un événement rare, la probabilité de contracter un caillot de sang à cause du vaccin est très minime. Ce vaccin continue toujours à être déployé en Guinée puisqu'aucun antécédent grave n'a été observé.

Les vaccins contre le Covid-19 protégeront ils contre les variantes du Covid-19 qui apparaissent dans différents pays ?

Les variantes du Covid-19 sont une version modifiée ou mutée du virus Covid-19 original. Ces variantes sont apparues dans différents pays, notamment en Afrique du Sud, au Royaume-Uni et au Brésil. Il est tout à fait normal qu'un virus change ainsi. Comme les variantes sont nouvelles, les scientifiques sont encore en train de les étudier pour comprendre à quel point elles sont courantes, comment elles affecteront les gens et dans quelle mesure les vaccins contre le COVID-19 actuellement disponibles fonctionneront contre elles. On note actuellement en Guinée l'existence de l'omicron qui est un nouveau variant du Covid-19.

Cependant, toutes les données recueillies jusqu'à présent indiquent que les vaccins contre le Covid-19 actuellement disponibles offrent une protection contre les cas graves de la maladie, même en cas d'infection par la variante.

Pourquoi les enfants ne reçoivent-ils pas le vaccin contre le Covid-19 ?

Des études supplémentaires sont nécessaires pour vérifier la sécurité du vaccin chez les enfants. Certaines études sont déjà terminées. En Guinée c'est le vaccin PFIZER qui est prescrit pour les enfants de douze ans et plus. Ce vaccin pour enfants ne peut être administré qu'à l'ANSS de Conakry.

Normalement, il faut des années et des années pour développer de nouveaux vaccins, mais les vaccins contre le Covid-19 ont été développés en peu de temps, cela signifie-t-il qu'ils sont moins sûrs ?

Non. Compte tenu de la prévalence du Covid-19 dans le monde et de ses graves conséquences ravageuses, il s'agissait de faire tous les plans nécessaires pour qu'un vaccin soit disponible rapidement afin d'éviter des cas de décès à très grande échelle. Aucune étape n'a été sautée dans la préparation de tous les vaccins contre le COVID-19. En clair, tout le processus a été respecté.

Dans certains cas, le processus de vaccination peut être retardé pour des raisons financières, mais cela ne s'est pas produit. Dans certains cas, d'autres interventions qui peuvent être réalisées séparément pour développer un vaccin ont été réalisées ensemble pour réduire le temps. Il a été prouvé que cela ne réduisait pas la fiabilité du vaccin et s'est vérifié.

Serai-je protégé contre le Covid-19 dès que j'aurai reçu mon vaccin ?

Non. Après la première dose du vaccin contre le Covid-19, votre corps aura construit une certaine protection contre la maladie, mais pas toute, et la protection qu'il a construite peut ne pas durer longtemps. La deuxième dose du vaccin contre le Covid-19 renforce et complète la protection et la capacité de votre corps à combattre la maladie à long terme. Il peut s'écouler jusqu'à deux semaines après la deuxième dose pour que votre corps produise les anticorps qui sont censés vous fournir la meilleure protection contre le Covid-19.

Avant cette période, vous pouvez encore tomber gravement malade à cause du Covid-19 ou même mourir si vous êtes exposé à la maladie, car votre corps n'a pas eu suffisamment de temps pour construire une protection. Pour le vaccin Johnson et Johnson, après avoir pris une dose, vous êtes considéré comme entièrement vacciné.

Carte 5

Questions fréquemment posées sur la sécurité et l'efficacité du vaccin contre le Covid-19

Combien de temps dure la protection du vaccin contre le Covid-19 ?

Les vaccins contre le Covid-19 n'ayant été développés que récemment, il est trop tôt pour savoir combien de temps durera la protection qu'ils confèrent. Des recherches sont en cours pour répondre à cette question à l'avenir.

Je suis éligible pour le vaccin contre le Covid-19, quand et où dois-je aller pour le recevoir ?

Les vaccins contre le Covid-19 sont actuellement disponibles dans les centres de santé, DPS, DRS, camps militaires, maisons de jeunes, chez le chef du quartier, et à l'ANSS. Pour tout autre renseignement, demandez à un agent de santé de votre région ou appelez le numéro gratuit 115 pour savoir où vous pouvez vous faire vacciner près de chez vous. Après avoir reçu votre première dose du vaccin contre le Covid-19, l'agent de santé vous dira quand revenir pour votre deuxième dose. Pour Johnson et Johnson, vous ne recevez qu'une seule dose.

Puis-je refuser le vaccin contre le Covid-19 ?

Oui, le vaccin contre le Covid-19 n'est pas obligatoire. Le vaccin contre le Covid-19 est proposé sur une base volontaire. Même si vous êtes éligible pour le vaccin contre le Covid-19, vous pouvez choisir de ne pas le recevoir, mais il est fortement recommandé à toute personne éligible de se faire vacciner au risque d'attraper le Covid-19 ou un de ses variants.

Que dois-je emporter avec moi lorsque je vais me faire vacciner contre le Covid-19 ?

Si vous êtes en possession d'une carte d'identité nationale ou d'une autre pièce d'identité en cours de validité. Toutefois, si vous ne l'avez pas avec vous, vous pouvez quand même recevoir le vaccin. Pour les personnes souffrant de maladies sous-jacentes, veuillez apporter votre passeport/profil de santé pour la vérification de votre comorbidité.

Que se passera-t-il lorsque je me ferai vacciner contre le Covid-19 ?

1. Lorsque vous entrez dans le centre de vaccination, un membre de l'équipe de vaccination vous explique le processus et vous attendez dans la salle d'attente jusqu'à ce que ce soit votre tour d'être examiné.

2. Ensuite, les membres de l'équipe de vaccination vont :

- Vous poser quelques questions afin de vérifier que vous êtes éligible pour le vaccin contre le Covid-19 et vous enregistrer dans le système si vous n'êtes pas éligible, vous partirez après cela.
- Vous expliquer comment le vaccin contre le Covid-19 vous protège contre le Covid-19
- Vérifiez que vous comprenez et que vous consentez à recevoir le vaccin contre le Covid-19.
- Vous injecter de la première dose du vaccin contre le Covid-19 dans le haut du bras.
- Vous observer pendant 15 à 30 minutes pour vérifier que vous n'avez pas de réactions allergiques.
- Vous indiquer quand vous devez revenir pour recevoir votre deuxième dose du vaccin contre le Covid-19. A moins que vous ne receviez un vaccin Johnson et Johnson, auquel cas vous n'aurez pas besoin de revenir pour une seconde dose.
- Vous remettre votre carte de vaccination contre le Covid-19.